

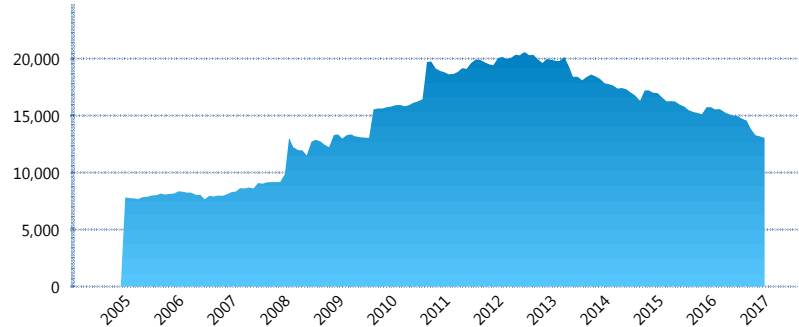
I. INFORMACIÓN FINANCIERA

I) Detalles del Fondo

Detalles del Fondo	
Razón Social	Siefore Banamex Básica 1, S.A. de C.V.
Inicio de Operaciones	23/09/2004
Tipo de Fondo	Básica
Clave Bolsa	SBBMX1
Activos Administrados *	13,039
ISIN	MX54SB1Y0017
Comisión Anual	0.99%
Administrador	Afore Banamex, S.A. de C.V., integrante del Grupo Financiero Banamex
Director General	C. Luis Sebastián Sayeg Seade
Presidente del Consejo	C. Luis Sebastián Sayeg Seade

Activos Administrados *

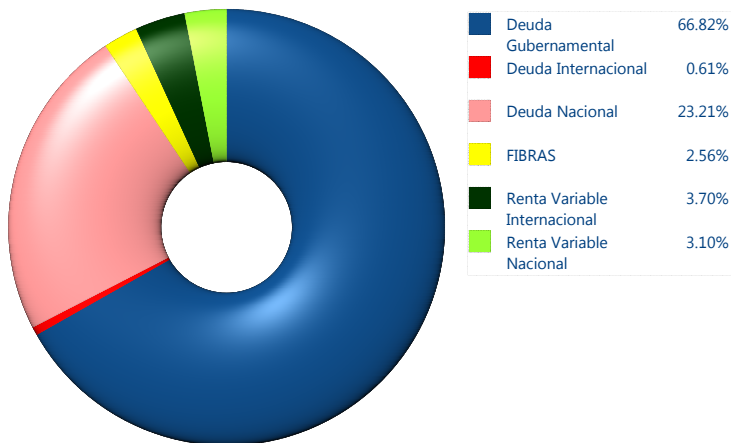
\$13,039



*Cifras en millones de pesos

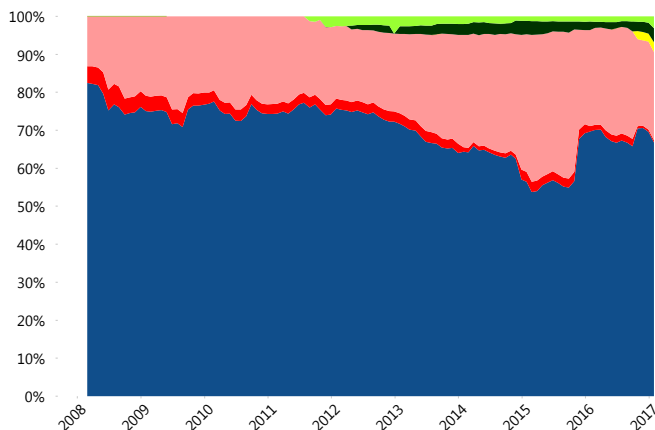
Contiene el efecto de fusiones, cortes transversales y transferencias por edad. Para mayor información consultar: <http://www.consar.gob.mx/gobmx/Aplicativo/Factsheets/EC/ECSAR.pdf>

II) Inversiones



Tipo de Instrumento		Banamex (SB1)	Sistema Básicas 1**
Renta Variable Nacional	Renta Variable Nacional	3.10%	1.20%
	Total	3.10%	1.20%
Renta Variable Internacional	Renta Variable Internacional	3.70%	2.67%
	Total	3.70%	2.67%
FIBRAS	FIBRAS	2.56%	0.61%
	Total	2.56%	0.61%
Deuda Nacional	Alimentos	0.31%	0.63%
	Automotriz	0.00%	0.01%
	Banca de Desarrollo	1.12%	2.39%
	Bancario	0.80%	1.92%
	Bebidas	0.03%	0.76%
	Cemento	0.00%	0.03%
	Centros Comerciales	0.00%	0.06%
	Consumo	0.78%	0.79%
	Deuda CP	0.35%	0.05%
	Empresas Productivas del Estado	1.19%	4.69%
	Estados	1.24%	1.64%
	Europeos	4.65%	3.23%
	Grupos Industriales	0.31%	0.94%
	Infraestructura	6.98%	5.10%
	Otros	0.48%	1.20%
	Papel	0.05%	0.28%
	Serv. Financieros	0.85%	0.40%
Telecom	1.81%	1.42%	
Transporte	0.52%	0.30%	
Vivienda	1.72%	3.46%	
Total	23.21%	29.30%	
Deuda Internacional	Deuda Internacional	0.61%	1.75%
	Total	0.61%	1.75%
Deuda Gubernamental	BONDES	0.00%	0.39%
	BONOS	6.27%	8.02%
	BPA182	0.57%	1.91%
	CBIC	11.79%	4.33%
	CETES	0.23%	1.53%
	DEPBMX	0.05%	0.05%
	REPORTO	2.42%	4.37%
	UDIBONO	43.95%	42.48%
	UMS	1.54%	1.39%
	Total	66.82%	64.46%
Total	100.00%	100.00%	

Evolución de Inversiones



**Considera las inversiones de todo el grupo de SIEFORES Básicas 1
Cifras al cierre de enero de 2017

III) Desempeño

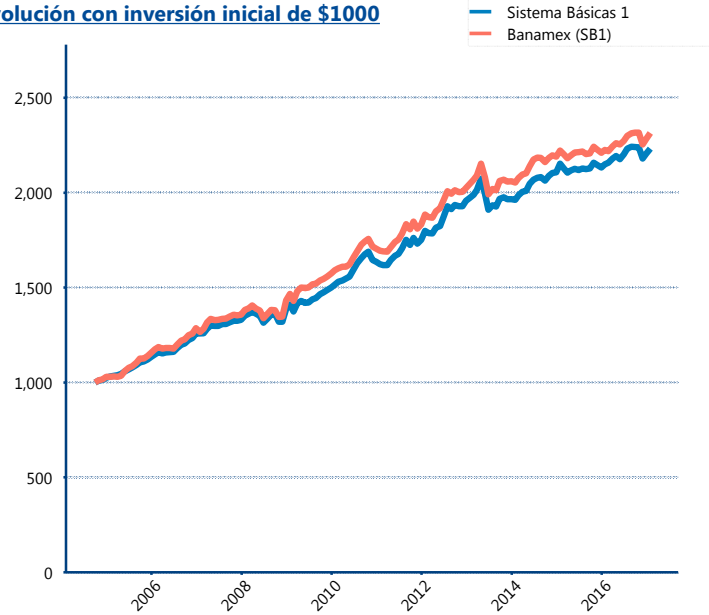
Rendimiento Bolsa

Tipo	Banamex (SB1)	Sistema Básicas 1
1 año	3.53%	3.56%
2 años	1.95%	1.79%
3 años	3.92%	4.28%
5 años	4.02%	4.29%

Indicador de Rendimiento Neto

Siefore	IRN %
SURA (SB1)	4.44%
Coppel (SB1)	4.40%
Principal (SB1)	4.39%
XXI-Banorte (SB1)	4.33%
Azteca (SB1)	4.30%
PensionISSSTE (SB1)	4.21%
Profuturo (SB1)	4.20%
Metlife (SB1)	4.05%
Invercap (SB1)	3.91%
Banamex (SB1)	3.75%
Inbursa (SB1)	3.69%
Promedio Simple	4.15 %
Promedio Ponderado	4.18 %

Evolución con inversión inicial de \$1000



Construido con el precio de la Siefore registrado en la Bolsa Mexicana de Valores

IV) Medidas de sensibilidad y riesgos

Evolución del Plazo Promedio Ponderado

